

PULMIC

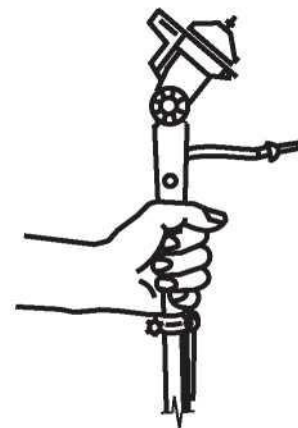
FENIX 35

CDA aplikátor s ochranným krytem

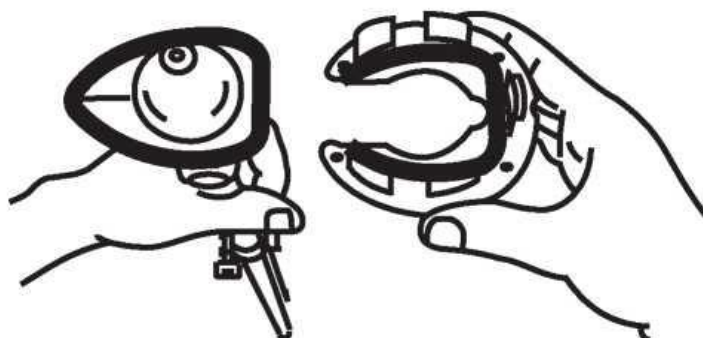
- Ultra-nízkoobjemový postřikovač napájený dvěma bateriemi D/R-20 1,5 voltů nebo lithium-iontovou baterií 3000 mAh.
- Příklad vyvinutý pro systematické ošetřování herbicidy (Roundup, Clinic a glyfosáty obecně).
- Zásobník 5 l.
- Objem postřiku 15 - 30 l/ha. Koncentrace glyfosátu 10-15% podle rychlosti chůze a zabuření.
- Rozstříkuje rovnoměrné kapičky cca 350 mikronů.
- Přívod postřikové jichy probíhá samospádem tryskami různých barev podle průměru otvoru.
- Je vybaven rychlospojkou, kterou lze vypnout i s kapalinou v zásobníku.

MONTÁŽ POKLOPU

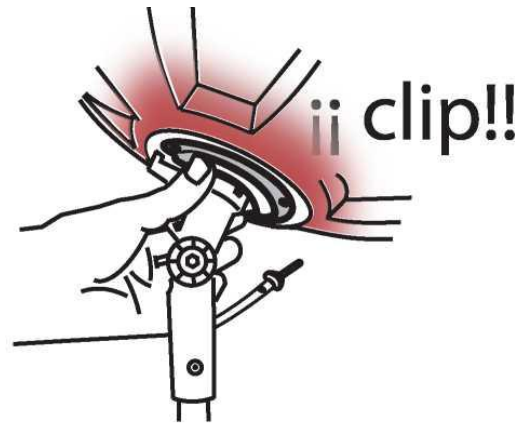
1. Uchopte trubku těsně u hlavice.



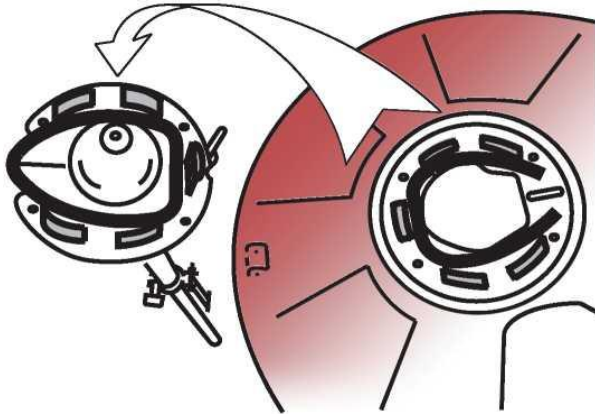
2. Úchyt poklopu umístěte pod kryt motoru.



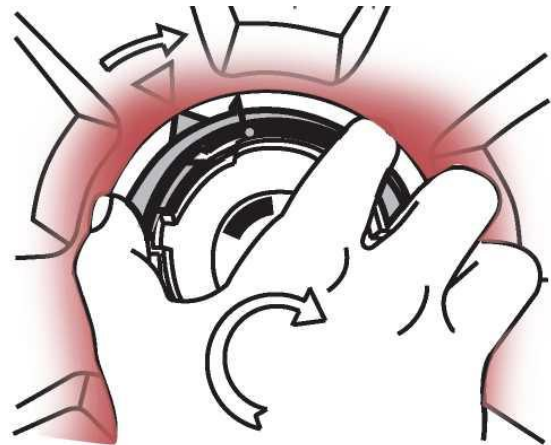
3. Na úchyt nasadíte poklop.



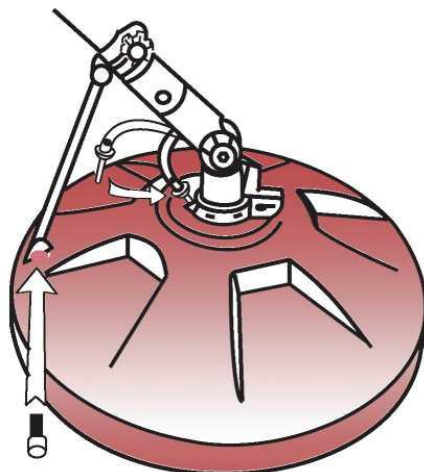
4. Poklop zaklapněte na úchyt.



5. Matici vyrovnejte s polohovací značkou a zašroubujte.

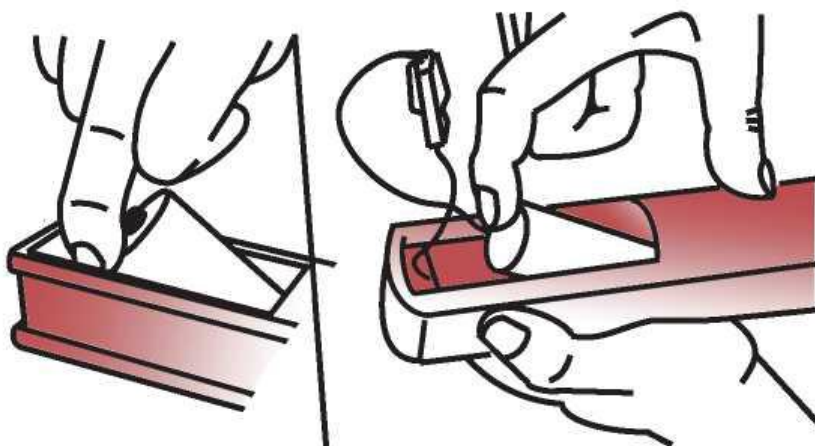


6. Umístěte trysku a připevněte k poklopu.

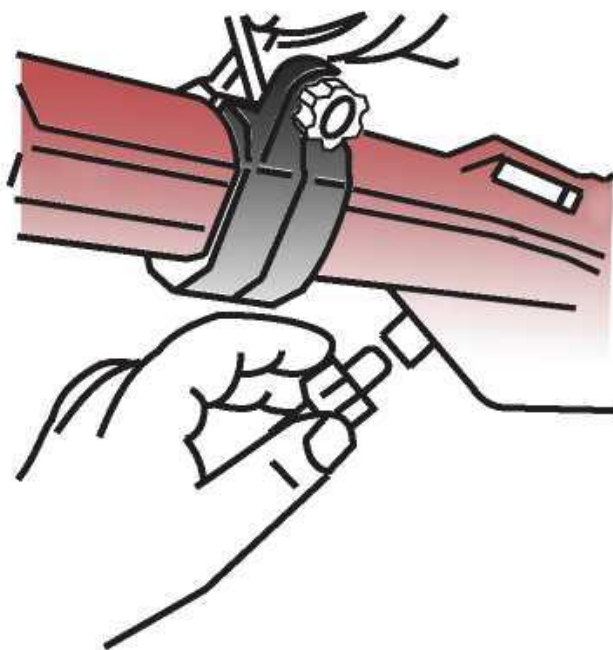


UVEDENÍ DO PROVOZU

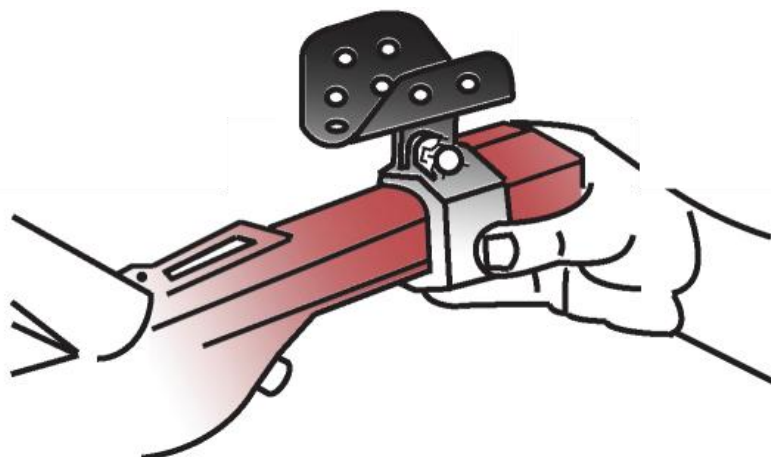
1. Vsuňte dvě baterie R20 nebo nabíjecí baterie Fenix.




2. Připojte k přístroji zásobník pomocí výstupní armatury.



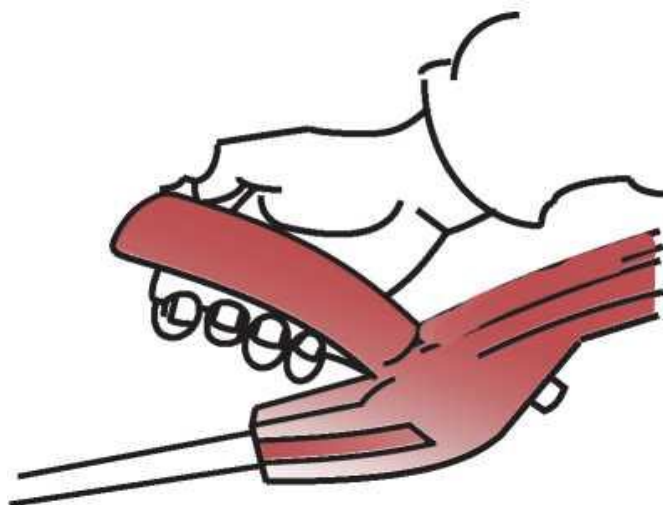
3. Nasuňte opěrku paže a upravte si ji podle potřeby.




4. Zásobník 5 l naplňte čistou vodou, vždy přitom použijte plnicí filtr.



5. Stiskněte spoušť, abyste aktivovali elektrické napájení a průtok vody.

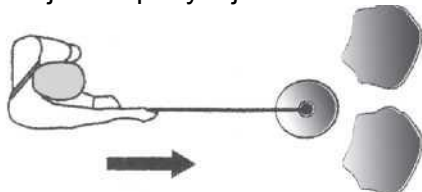


6. Před uvedením do provozu zkontrolujte, zda je poklop ve vodorovné poloze.

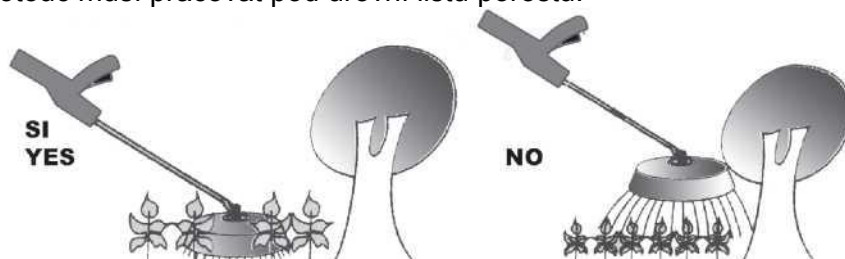


POKYNY PRO POUŽITÍ

1. Jakmile prostředek pravidelně protéká, dejte se do pohybu stálou rychlostí, přitom přístrojem nepohybujte nahoru a dolů.



2. Kotouč musí pracovat pod úrovní listů porostu.



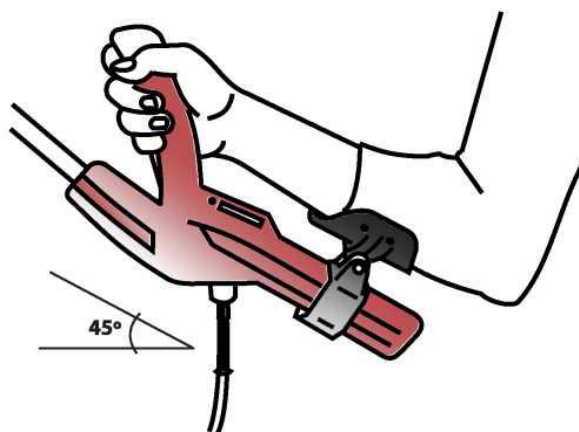
3. Nepoužívejte za větrných dní.



4. Chraňte poklop před prudkými nárazy a vždy ho udržujte ve vodorovné poloze.

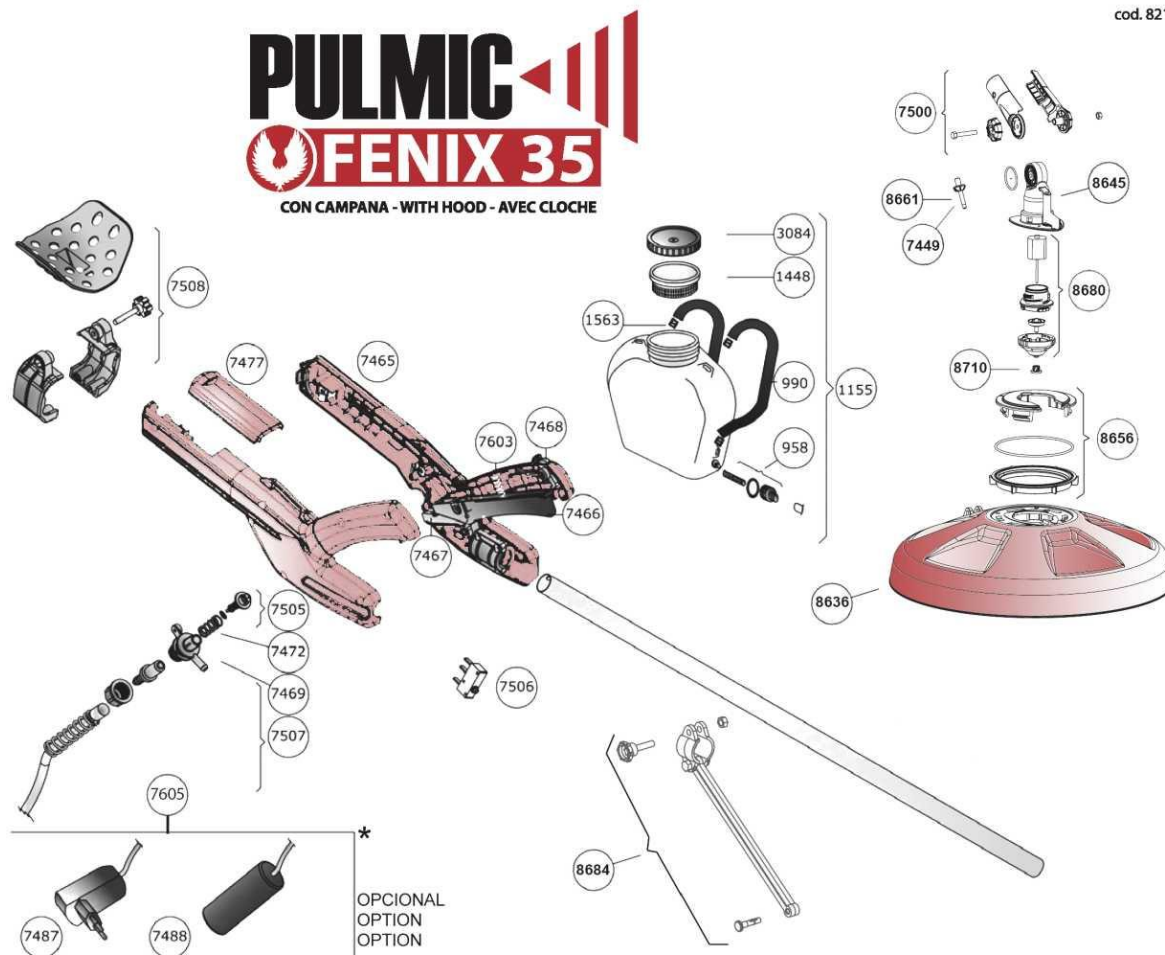
VELMI DŮLEŽITÉ

- Po ukončení postřiku (a vypnutí přístroje) zvedněte přístroj v úhlu 45° a stiskněte spoušť, aby zbylá kapalina otekla zpět do zásobníku.
- Z přístroje vždy vyjmějte baterie.
- Postřikovač nechte vždy běžet s čistou vodou, minimálně 0,5 litru, nebo po dobu 5 minut.
- Celý přístroj otřete dosucha. Hlavici s motůrkem nikdy nepotápějte do vody.
- Po ukončení práce vždy očistěte oba filtry zásobníku.



NÁHRADNÍ DÍLY

cod. 8214



Kód	Název součásti
958	Souprava matice pro filtr
990	Popruh 30 mm x 110 cm
1155	Zásobník na 5 litrů kompletní
1448	Plnicí filtr 5 l
1563	Posuvná přezka 30 mm
8710	Rozvodný pastorek
3084	Kryt zásobníku 5 l černý
7465	Držák Fenix kompletní
7466	Spoušť držáku Fenix
7467	Regulátor držáku Fenix
7468	Úchytka spouště držáku Fenix
7469	Kohoutek držáku Fenix
7472	Pružinový kohoutek Fenix
7477	Kryt baterie
7487*	Nabíječka baterie 3,2 V Fenix

Kód	Název součásti
7488*	Baterie 3,2 V Fenix
7500	Souprava vidlic a držáku
7505	Souprava kohoutku Fenix
7506	Mikrovypínač Fenix
7507	Komplet vzduchového ventilu
7508	Komplet opěrky paže Fenix
7603	Pružinová spoušť Fenix
7605	Souprava nabíječky baterie
8636	Poklop 35
8645	Kryt motoru
8680	Souprava motoru Fenix 35
8684	Souprava kluzné objímky
8656	Souprava pro upevnění poklopu
7449	Zelená tryska
8661	Oranžová tryska
8215	Souprava kabelů

Dovozce do ČR:

L.E.S. CR spol. s r.o.

Č.p. 215, 254 01 Okrouhlo

Tel. +420 330 033 170

e-mail: obchod@lescr.cz

www.lescr.cz